

# Armoires pâtissières 600x400 de conservation positive



DÉMONTABLES, +4 à +10°C

- Modulaires
- Carrosserie intérieure et extérieure INOX 304 ou laqué blanc
- Dessus, dessous, arrière, tôle aluminée
- Isolation mousse rigide de polyuréthane de 60 mm d'épaisseur sans CFC
- Évaporateur statique KUBA, traité bain epoxy
- Évaporation automatique des eaux de dégivrage
- Régulation électronique à affichage digital
- Sens de ferrage droit ou gauche à préciser



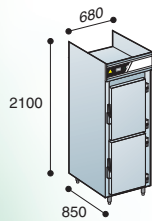
## EP

Équipée (E) ou équipée sans le groupe avec le détendeur au R 404 A (SG)  
Crémaillères réglables au pas de 30 mm  
Alimentation : 240 V mono + T au R 404 A

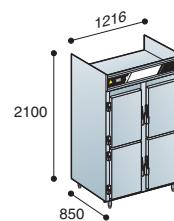
## Options - PAGE 2 TARIF 2007

Fermeture à clef  
Porte vitrée  
Arrière INOX  
Plinthe  
Groupe tropicalisé  
Roulettes

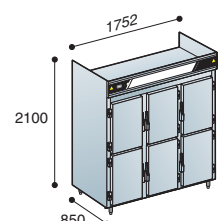
Équipement statique destiné au stockage de produits finis



EP 500



EP 1000



EP 1500

SÉRIES	RÉFÉRENCES	Modèles	FAÇADES	PAIRES DE GLISSIÈRES	GROUPE CV	poids kg
EP 500	EP 500 E	INOX 304 ou laqué blanc	Porte / portillons	20	1/5	145
	EP 500 SG	INOX 304 ou laqué blanc	Porte / portillons	20	-	-
EP 1000	EP 1000 E	INOX 304 ou laqué blanc	Portes / Portillons	40	1/4	230
	EP 1000 SG	INOX 304 ou laqué blanc	Portes / Portillons	40	-	-
EP 1500	EP 1500 E	INOX 304 ou laqué blanc	Portes / Portillons	60	3/8	300
	EP 1500 SG	INOX 304 ou laqué blanc	Portes / Portillons	60	-	-