

# Armoires pâtissières 600x400 double température

DÉMONTABLES, - 18°C À - 22°C / + 4°C À +10°C

- Modulaires
- Carrosserie intérieure et extérieure INOX 304 ou laqué blanc
- Dessus, dessous, arrière, tôle aluminée
- Isolation mousse rigide de polyuréthane de 60 mm d'épaisseur sans CFC
- Évaporation automatique des eaux de dégivrage
- Régulation électronique à affichage digital
- Sens de ferrage droit ou gauche à préciser



### Options - PAGE 2 TARIF 2007

Fermeture à clef  
Porte vitrée en positif uniquement  
Arrière INOX  
Groupe tropicalisé  
Roulettes

### DTP 1000

2 portillons, conservation -22°C  
Froid ventilé  
1 séparation isolée  
1 porte ou 2 portillons, produits frais +4°C à +10°C  
Froid statique

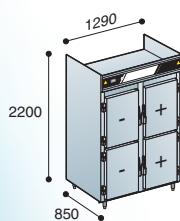
### DTP 1500

2 portillons, conservation -22°C  
Froid ventilé  
1 séparation isolée  
2 portes ou 4 portillons, produits frais +4°C à +10°C  
Froid statique

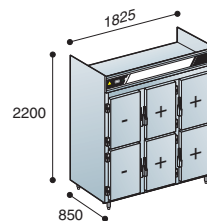
### DTN 1500

4 portillons, conservation -22°C  
Froid ventilé  
1 séparation isolée  
1 porte ou 2 portillons, produits frais +4°C à +10°C  
Froid statique

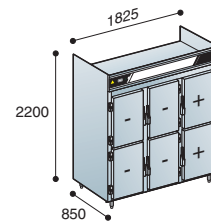
Équipée (E) ou équipée sans le groupe avec le détendeur au R 404 A (SG)  
Crémaillères réglables au pas de 30 mm  
Alimentation :  
240 V mono + T au R 404 A



DTP 1000



DTP 1500



DTN 1500

SÉRIES	RÉFÉRENCES	MODÈLES	FAÇADES	PAIRES de GLISSIÈRES	GROUPE CV +4°C/-22°C		POIDS kg
DTP 1000	DTP 1000 E	INOX 304 ou laqué blanc	Porte / Portillons	40	1/5	3/4	270
	DTP 1000 SG	INOX 304 ou laqué blanc	Porte / Portillons	40	-	-	-
DTP 1500	DTP 1500 E	INOX 304 ou laqué blanc	Portes / Portillons	60	1/4	3/4	360
	DTP 1500 SG	INOX 304 ou laqué blanc	Portes / Portillons	60	-	-	-
DTN 1500	DTN 1500 E	INOX 304 ou laqué blanc	Portes / Portillons	60	1/5	7/8	360
	DTN 1500 SG	INOX 304 ou laqué blanc	Portes / Portillons	60	-	-	-