

## Mini-chambres pâtisseries 600x800 de conservation négative

DÉMONTABLES, - 18°C À - 22°C / -28°C

- Modulaires
- Carrosserie intérieure et extérieure INOX 304 ou laqué blanc
- Dessus, dessous, arrière, tôle aluminée
- Isolation mousse rigide de polyuréthane de 70 mm d'épaisseur sans CFC
- Évaporateur ventilé KUBA
- Marche forcée groupe pour température -28°C
- Évaporation automatique des eaux de dégivrage suivant modèle
- Régulation électronique à affichage digital
- Sens de ferrage droit ou gauche à préciser



### MCN

Équipée (E) ou équipée sans le groupe avec le détendeur au R 404 A (SG)

Module 2 portillons

Crémaillères réglables au pas de 30 mm

Alimentation :

MCN 1000

-22°C 240 V mono + T au R 404 A

-28°C 240 V mono + T au R 404 A

MCN 2000

-22°C 380 V tri + T + N au R 404 A

-28°C 380 V tri + T + N au R 404 A

MCN 3000

-22°C 380 V tri + T + N au R 404 A

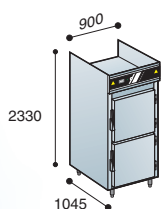
### Options - Page 2 Tarif 2007

Fermeture à clef

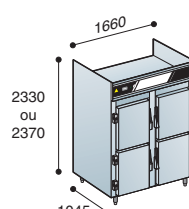
Arrière INOX

Groupe tropicalisé

Roulettes

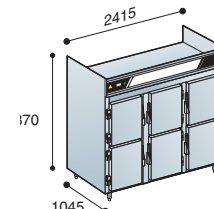


MCN 1000



MCN 2000

Nota : prévoir raccordement des eaux de condensat au réseau



MCN 3000

Nota : prévoir raccordement des eaux de condensat au réseau

SÉRIES	RÉFÉRENCES	Modèles	FAÇADES	PAIRES DE GLISSIÈRES	GRUPE CV	poids kg
MCN 1000 -22°C	MCN 1000 E	INOX 304 ou laqué blanc	2 portillons	20	7/8	270
	MCN 1000 SG	INOX 304 ou laqué blanc	2 portillons	20	-	-
MCN 1000 -28°C	MCN 1000 E	INOX 304 ou laqué blanc	2 portillons	20	1,5	270
	MCN 1000 SG	INOX 304 ou laqué blanc	2 portillons	20	-	-
MCN 2000 -22°C	MCN 2000 E	INOX 304 ou laqué blanc	4 portillons	40	1,5 tri	350
	MCN 2000 SG	INOX 304 ou laqué blanc	4 portillons	40	-	-
MCN 2000 -28°C	MCN 2000 E	INOX 304 ou laqué blanc	4 portillons	40	3 tri	375
	MCN 2000 SG	INOX 304 ou laqué blanc	4 portillons	40	-	-
MCN 3000 -22°C	MCN 3000 E	INOX 304 ou laqué blanc	6 portillons	60	3 tri	500
	MCN 3000 SG	INOX 304 ou laqué blanc	6 portillons	60	-	-