

Armoires de restauration 600x400 de conservation négative



DÉMONTABLES, -18 à -22 °C

- Modulaires
- Carrosserie intérieure et extérieure INOX 304 ou Laqué blanc
- Evaporateur ventilé KUBA traité anti-corrosion
- Evaporation automatique des eaux de dégivrage
- Régulation électronique à affichage digital
- Isolation mousse rigide de polyuréthane de 60 mm d'épaisseur sans CFC
- Sens de ferrage gauche ou droit à préciser

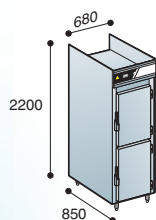


ERN

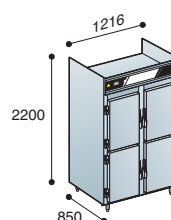
Equipée (E) ou
Equipée sans le groupe avec
le détendeur au R404 (SG)
Dessous, dessus, arrière :
tôle aluminée
Alimentation :
ERN 500/1000/mono 240 V
+ T au R404 A
ERN 1500 :
tri 380V + N + T au R 404 A
Aménagement :
clayettes INOX 600 x 400 mm

Options (PAGE 2 TARIF 2007)

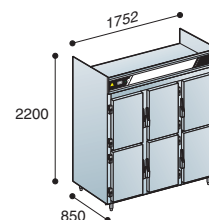
Fermeture à clef
Arrière inox
Tropicalisée



ERN 500



ERN 1000



ERN 1500

Nota : prévoir raccordement
des eaux de condensat au
réseau

SÉRIES	RÉFÉRENCES	FAÇADES	AMÉNAGEMENT CLAYETTES	GROUPE CV	POIDS kg
ERN 500 E	INOX 304 ou laqué blanc	Porte / Portillons	4	3/4	160
ERN 500 SG	INOX 304 ou laqué blanc	Porte / Portillons	4	-	130
ERN 1000 E	INOX 304 ou laqué blanc	Portes / Portillons	8	7/8	245
ERN 1000 SG	INOX 304 ou laqué blanc	Portes / Portillons	8	-	205
ERN 1500 E	INOX 304 ou laqué blanc	Portes / Portillons	12	1,5 Tri	315
ERN 1500 SG	INOX 304 ou laqué blanc	Portes / Portillons	12	-	285