

Surgélateurs/Conservateurs 600 x 400 équipés

Démontables, -35°C / -22°C

- Modulaires
- Carrosserie intérieure et extérieure INOX 304 ou laqué blanc
- Dessus, dessous, arrière : tôle aluminée
- Isolation mousse rigide de polyuréthane de 60 mm d'épaisseur sans CFC
- Coefficient d'isolation lambda 0,017
- Évaporateurs ventilés KUBA traités bain epoxy
- Marche forcée groupe pour température -35°C
- Régulation électronique à affichage digital
- Sens de ferrage droit ou gauche à préciser
- Prévoir raccordement des eaux de condensat au réseau



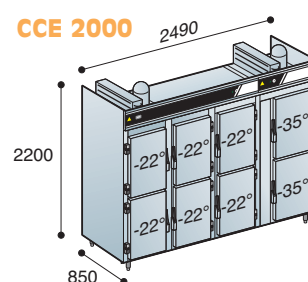
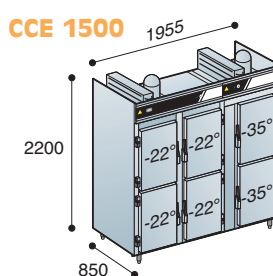
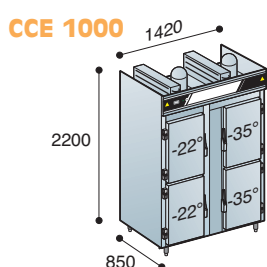
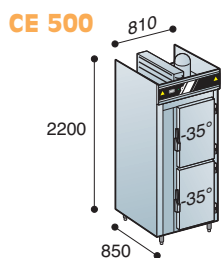
Équipés sauf groupe page 16

CE/CCE

- Équipés (E) groupe au R 404 A
- Aménagement :
 - 35°C : paires de glissières au pas de 60 mm
 - 22°C : paires de glissières au pas de 60 mm (Possibilité de régler ou pas de 30 mm)
- Alimentation : 240 V mono + T

Options (voir page 2 du tarif)

- Fermeture à clef
- Arrière INOX
- Roulettes INOX



Séries	Modèles	Façades / Portillons -22°C / -35°C		Paires de Glissières INOX 304 -22°C / -35°C		Groupe CV -22°C / -35°C		Poids KG
CE 500	INOX 304 ou laqué blanc	-	2	-	13	-	1,5	160
CCE 1000	INOX 304 ou laqué blanc	2	2	20	13	3/4	1,5	300
CCE 1500	INOX 304 ou laqué blanc	4	2	40	13	7/8	1,5	400
CCE 2000	INOX 304 ou laqué blanc	6	2	60	13	1,5	1,5	480

