

Armoires de fermentation Viennoiserie

Équipées - Démontables +2 à +25°C

- Carrosserie intérieure et extérieure laqué blanc
- Dessus, dessous, arrière : tôle aluminée
- Évaporateur ventilé KUBA traité bain epoxy
- Régulation électronique à affichage digital
- Gaine pour homogénéiser le soufflage
- Isolation mousse rigide de polyuréthane de 60 mm d'épaisseur sans CFC
- Prévoir raccordement des eaux de condensat au réseau
- Marche forcée froid 96 heures réglables
- Grande porte
- Sur roulettes INOX
- Sens de ferrage à droite ou à gauche à préciser
- Possibilité blocage de pâtes



CFV 500 - 400 x 600

- Alimentation mono 240 V + T au R404 A
- Paires de glissières au pas de 60 mm (possibilité de régler au pas de 30 mm)

CFV 550 - 430 x 600

- Alimentation mono 240 V + T au R404 A
- Paires de glissières au pas de 60 mm (possibilité de régler au pas de 30 mm)

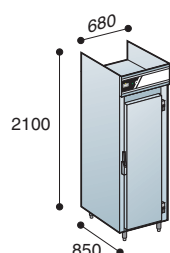
CFV 600 - 460 x 600

- Alimentation mono 240 V + T au R404 A
- Paires de glissières au pas de 60 mm (possibilité de régler au pas de 30 mm)

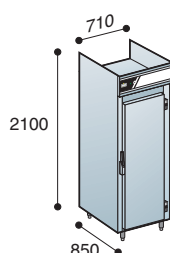
Options (voir page 2 du tarif)

- INOX
- Hygrométrie
- Porte vitrée
- Fermeture à clef

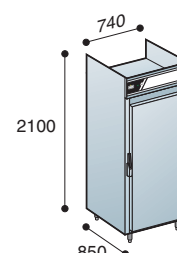
CFV 500



CFV 550



CFV 600



Séries	Modèles	Paires de Glissières INOX 304	Groupe CV Froid	Puissance W Chaud
CFV 500	laqué blanc	22	1/2	1000
CFV 550	laqué blanc	22	1/2	1000
CFV 600	laqué blanc	22	1/2	1000