

Armoires 600 x 400 - Double température

Démontables, -18 à -22°C/+4 à +10°C

- Modulaires
- Carrosserie intérieure et extérieure INOX 304 ou laqué blanc
- Dessus, dessous, arrière : tôle aluminée
- Isolation mousse rigide de polyuréthane de 60 mm d'épaisseur sans CFC
- Évaporateurs statiques ou ventilés KUBA traités bain epoxy
- Évaporation automatique des eaux de dégivrage
- Régulation électronique à affichage digital
- Sens de ferrage droit ou gauche à préciser

Options (voir page 2 du tarif)

- Fermeture à clef
- Porte vitrée en positif uniquement
- Arrière INOX
- Roulettes INOX

Équipée R404 (E) ou équipée sans le groupe avec le détendeur au R404 ou R134 (SG)
Paires de glissières au pas de 60 mm
(possibilité de régler au pas de 30 mm)
Alimentation : 240 V mono + T



DTP 1000

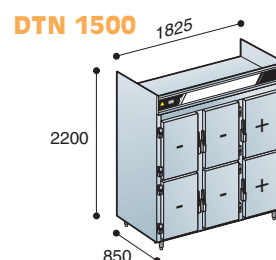
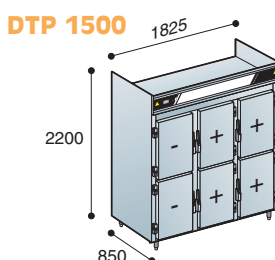
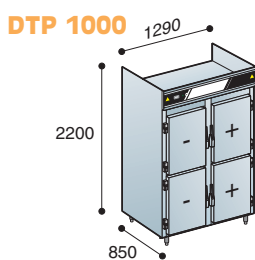
- 2 portillons, conservation -22°C
- 1 séparation isolée
- 1 porte ou 2 portillons, produits finis statique +4°C à +10°C

DTP 1500

- 2 portillons, conservation -22°C
- 1 séparation isolée
- 2 portes ou 4 portillons, produits finis statique +4°C à +10°C

DTN 1500

- 4 portillons, conservation -22°C
- 1 séparation isolée
- 1 porte ou 2 portillons, produits finis statique +4°C à +10°C



Séries	Références	Modèles	Façades	Paires de Glissières INOX 304	Groupe CV +4°C / -22°C		Poids KG
DTP 1000	Equipée	INOX 304 ou laqué blanc	Porte / portillons	40	1/5	3/4	270
	Sauf groupe	INOX 304 ou laqué blanc	Porte / portillons	40	-	-	-
DTP 1500	Equipée	INOX 304 ou laqué blanc	Portes / portillons	60	1/4	3/4	360
	Sauf groupe	INOX 304 ou laqué blanc	Portes / portillons	60	-	-	-
DTN 1500	Equipée	INOX 304 ou laqué blanc	Portes / portillons	60	1/5	7/8	360
	Sauf groupe	INOX 304 ou laqué blanc	Portes / portillons	60	-	-	-