

Armoires 600 x 400 - Conservation positive

Démontables, +4 à +10°C

- Modulaires
- Carrosserie intérieure et extérieure INOX 304 ou laqué blanc
- Dessus, dessous, arrière : tôle aluminée
- Isolation mousse rigide de polyuréthane de 60 mm d'épaisseur sans CFC
- Évaporateur statique KUBA traité bain epoxy
- Évaporation automatique des eaux de dégivrage
- Régulation électronique à affichage digital
- Sens de ferrage droit ou gauche à préciser



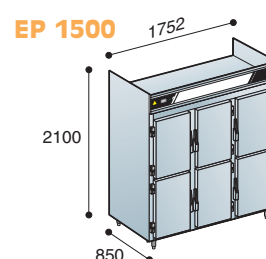
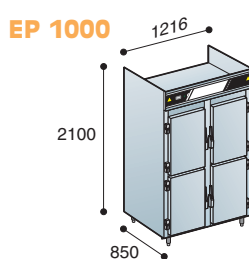
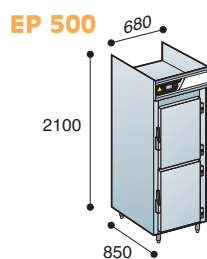
**Équipement statique
destiné au stockage
de produits finis**

EP

- Equipée R404 (E) ou équipée sans le groupe avec le détendeur au R404 ou R134 (SG)
- Paires de glissières au pas de 60 mm (Possibilité de régler au pas de 30 mm)
- Alimentation : 240 V mono + T

Options (voir page 2 du tarif)

- Fermeture à clef
- Porte vitrée
- Arrière INOX
- Plinthe
- Roulettes INOX



Séries	Références	Modèles	Façades	Paires de Glissières INOX 304	Groupe CV	Poids KG
EP 500	Equipée	INOX 304 ou laqué blanc	Porte / portillons	20	1/5	145
	Sauf groupe	INOX 304 ou laqué blanc	Porte / portillons	20	-	-
EP 1000	Equipée	INOX 304 ou laqué blanc	Portes / portillons	40	1/4	230
	Sauf groupe	INOX 304 ou laqué blanc	Portes / portillons	40	-	-
EP 1500	Equipée	INOX 304 ou laqué blanc	Portes / portillons	60	3/8	300
	Sauf groupe	INOX 304 ou laqué blanc	Portes / portillons	60	-	-

