

Surgélateurs/Conservateurs 600 x 400 équipés sauf groupe

Démontables, -35°C / -22°C - Groupe non fourni

- Modulaires
- Carrosserie intérieure et extérieure INOX 304 ou laqué blanc
- Dessus, dessous, arrière : tôle aluminée
- Isolation mousse rigide de polyuréthane de 60 mm d'épaisseur sans CFC
- Coefficient d'isolation lambda 0,017
- Évaporateurs ventilés KUBA traités bain epoxy
- Marche forcée groupe pour température -35°C
- Régulation électronique à affichage digital
- Sens de ferrage droit ou gauche à préciser
- Prévoir raccordement des eaux de condensat au réseau



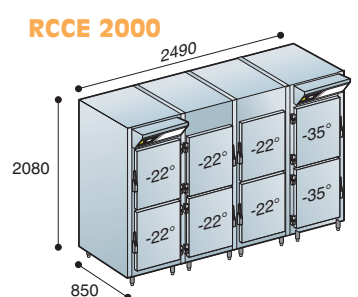
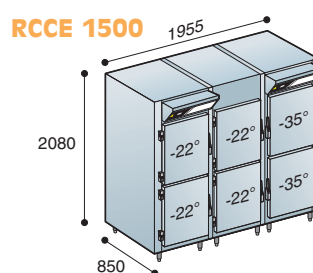
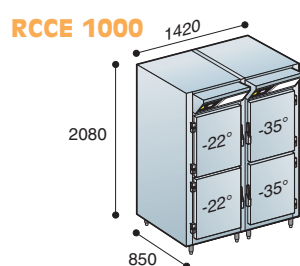
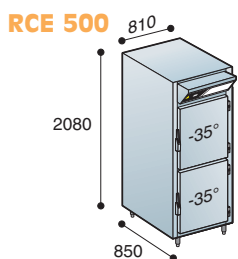
**Évaporateurs réhaussés
+ de niveaux disponibles**

RCE / RCCE

- Évaporateur réhaussé
- Équipé sauf groupe (SG) avec détendeur au R404 A
- Module 2 portillons
- Alimentation : 240 V mono + T
- Aménagement :
 - 35°C : paires de glissières au pas de 60 mm
 - 22°C : paires de glissières au pas de 60 mm
(Possibilité de régler ou pas de 30 mm)

Options (voir page 2 du tarif)

- Fermeture à clef
- Arrière INOX



Séries	Modèles	Façades / Portillons -22°C / -35°C		Paires de Glissières INOX 304 -22°C / -35°C		Puissance conseillée groupe CV à 10 m linéaire -22°C / -35°C	
RCE 500	INOX 304 ou laqué blanc	-	2	-	15	-	1,5
RCCE 1000	INOX 304 ou laqué blanc	2	2	22	15	3/4	1,5
RCCE 1500	INOX 304 ou laqué blanc	4	2	44	15	7/8	1,5
RCCE 2000	INOX 304 ou laqué blanc	6	2	66	15	1,5	1,5

