

# Prépa Chef - Équipés

Non démontables, +2 à +10°C - sur roulettes

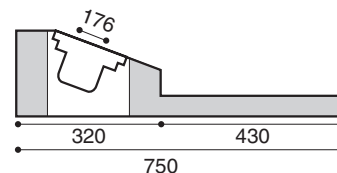
- Carrosserie INOX 304
- Arrière, dessous : tôle aluminée
- Équipement ventilé traité anti-corrosion
- Évaporation automatique des eaux de dégivrage
- Régulation électronique à affichage digital
- Boitier protection du régulateur
- Isolation mousse rigide de polyuréthane de 60 mm d'épaisseur sans CFC
- Fluide R452 A



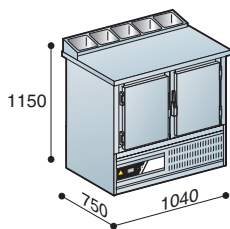
**Tiroirs sur glissières télescopiques INOX à sortie totale**  
Capacité en charge 50 Kgs

## PC

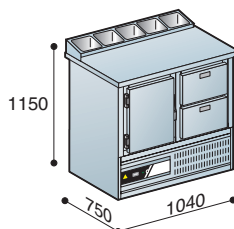
- Groupe logé
- Sur roulettes inox
- Couvercle de nuit amovible
- Évaporateur ventilé entre montants traité bain epoxy
- Plan de travail : Prof. 430 mm
- Alimentation : mono 240 V + Terre



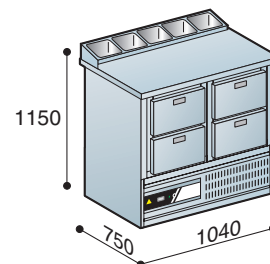
PC 2P



PC 1P 2T



PC 4T



Modèles	Combinaisons Bacs (option)	Aménagement	Groupe CV
PC 2P - 2 portes	5 GN 1/6 - Prof. 150 mm	4 grilles INOX GN1/1	1/4
PC 1P 2T - 1 porte / 2 tiroirs	5 GN 1/6 - Prof. 150 mm	2 grilles INOX GN1/1 2 bacs GN1/1 Prof. 150 mm	1/4
PC 4T - 4 tiroirs	5 GN 1/6 - Prof. 150 mm	4 bacs GN 1/1 Prof. 150 mm	1/4

