

ARMOIRES PÂTISSÈRES 600 x 400 – CONSERVATION NÉGATIVE ÉQUIPÉES – Démontables, -18 à -22°C



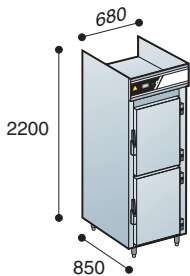
- Modulaires
- Carrosserie intérieure et extérieure INOX 304 ou laqué blanc
- Dessus, dessous, arrière : tôle aluminée
- Isolation mousse rigide de polyuréthane de 60 mm d'épaisseur sans CFC
- Coefficient d'isolation lambda 0,017
- Évaporateur ventilé KUBA traité bain epoxy
- **Évaporation automatique des eaux de dégivrage**
- Régulation électronique à affichage digital
- Sens de ferrage droit ou gauche à préciser

Options (voir page 2 du tarif)

- Fermeture à clef
- Roulettes INOX
- Arrière INOX

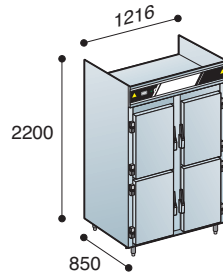
Armoire équipée sauf groupe page 13

ECN 500



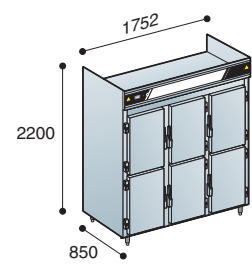
- Équipée (E) fluide R452A
- Module 2 portillons
- Paires de glissières au pas de 60 mm (possibilité de régler au pas de 30 mm)
- Alimentation : 240 V mono + Terre

ECN 1000



- Équipée (E) fluide R452A
- Module 2 portillons
- Paires de glissières au pas de 60 mm (possibilité de régler au pas de 30 mm)
- Alimentation : 240 V mono + Terre

ECN 1500



- Équipée (E) fluide R452A
- Module 2 portillons
- Paires de glissières au pas de 60 mm (possibilité de régler au pas de 30 mm)
- Alimentation : 240 V mono + Terre

Séries	Modèles	Façades	Paires de glissières INOX 304	Groupe CV	Poids KG
ECN 500	INOX 304 ou laqué blanc	2 Portillons	20	3/4	160
ECN 1000	INOX 304 ou laqué blanc	4 Portillons	40	7/8	245
ECN 1500	INOX 304 ou laqué blanc	6 Portillons	60	1,5	315